

5. PRAVILA CESTNEGA PROMETA 1.DEL

5.1 VKLJUČEVANJE V PROMET, VOŽNJA Z VOZILOM PO CESTI, KOLONA VOZIL, VOŽNJA V NASELJU IN ZUNAJ NASELJA

5.2 SPREMEMBA SMERI, VOŽNJA MIMO OVIRE, PREHITEVANJE, SREČANJE, OBRAČANJE, VZ RATNA VOŽNJA

Pri vključevanju v promet na desno, kot je prikazano: ([📖 Poglej lekcijo](#))



Pravilna sta dva odgovora ali več:

- Vkllopiti desne utripalke. ✓
- Imam prednost, zato ni potrebna dodatna pozornost.
- Upoštevati desno pravilo in zapeljati do začetka vozišča.
- Se moram prepričati, da je cesta prosta. ✓

Pravilen odgovor je: Se moram prepričati, da je cesta prosta., Vkllopiti desne utripalke.

Kako boste ravnali, če se z nekategorizirane ceste vključujete v promet na desno, kot je prikazano?
(📖 Poglej lekcijo)



- Vključim se na levo, saj je vključevanje na desno prepovedano.
- Zaradi prometnega znaka vselej ustavim.
- Pravočasno vklopim desne utripalke, spremljam promet, in če je cesta prosta, se vključim. ✓

Pravilen odgovor je: Pravočasno vklopim desne utripalke, spremljam promet, in če je cesta prosta, se vključim.

Približujete se križišču. Kaj boste upoštevali? (📖 Poglej lekcijo)



- Prometni znak križišče/cestni priključek s prednostno cesto. ✓
- Desno pravilo.

Pravilen odgovor je: Prometni znak križišče/cestni priključek s prednostno cesto.

Z dvorišča se vključujete v promet na levo. Kako boste ravnali? (📖 Poglej lekcijo)



Pravilna sta dva odgovora ali več:

- Počakam morebitne pešce in kolesarje, saj bom prečkal pločnik in kolesarsko stezo. ✓
- Brez ustavljanja zapeljem do roba vozišča, saj imam prednost pred pešci in kolesarji.
- Počakam vozila, ki pripeljejo iz moje leve smeri. ✓
- Počakam vozila, ki pripeljejo iz moje desne smeri. ✓

Pravilen odgovor je: Počakam vozila, ki pripeljejo iz moje desne smeri., Počakam morebitne pešce in kolesarje, saj bom prečkal pločnik in kolesarsko stezo., Počakam vozila, ki pripeljejo iz moje leve smeri.

Z dvorišča se vključujete v promet na desno. Kako boste ravnali? (📖 Poglej lekcijo)



Pravilna sta dva odgovora ali več:

- Počakam vozila, ki pripeljejo iz moje leve smeri. ✓
- Brez ustavljanja zapeljem do roba vozišča, saj imam prednost pred pešci in kolesarji.
- Počakam morebitne pešce in kolesarje, saj bom prečkal pločnik in kolesarsko stezo. ✓
- Počakam vozila, ki pripeljejo iz moje desne in prehitevajo drugo vozilo. ✓

Pravilen odgovor je: Počakam vozila, ki pripeljejo iz moje leve smeri., Počakam morebitne pešce in kolesarje, saj bom prečkal pločnik in kolesarsko stezo., Počakam vozila, ki pripeljejo iz moje desne in prehitevajo drugo vozilo.

Pri vključevanju v promet morate biti pozorni na: (📖 Poglej lekcijo)



Pravilna sta dva odgovora ali več:

- Vozila, ki prihajajo z moje leve ali desne smeri in imajo prednost pred mano. ✓
- To, da čim prej zapeljem do roba vozišča, saj me morajo pešci in kolesarji počakati.
- To, da previdno zapeljem čez kolesarsko stezo in pločnik do mesta, od koder imam dober pogled na vozišče. ✓
- Pešce na pločniku in kolesarje na kolesarski stezi. ✓

Pravilen odgovor je: Pešce na pločniku in kolesarje na kolesarski stezi., Vozila, ki prihajajo z moje leve ali desne smeri in imajo prednost pred mano., To, da previdno zapeljem čez kolesarsko stezo in pločnik do mesta, od koder imam dober pogled na vozišče.

Voznik osebnega avtomobila na sliki mora pri vključevanju preveriti tudi desno stran ceste, ali to drži? (📖 Poglej lekcijo)



Pravilna sta dva odgovora ali več:

- Da, ker obstaja možnost, da vozilo, ki prihaja z desne, prehiteva. ✓
- Da, ker obstaja možnost, da kakšen kolesar vozi v napačni smeri po kolesarski stezi. ✓
- Da, saj obstaja možnost, da je na desni strani kakšen znanec.
- Ne, desne strani ni potrebno preveriti.

Pravilen odgovor je: Da, ker obstaja možnost, da kakšen kolesar vozi v napačni smeri po kolesarski stezi., Da, ker obstaja možnost, da vozilo, ki prihaja z desne, prehiteva.

Kako bo ravnal v tej situaciji voznik modrega osebnega avtomobila? (📖 Poglej lekcijo)



- Zapelje na križišče, saj mora voznik rdečega osebnega avtomobila, ker je vklopil utripalke, zaviti na njegovo cesto.
- Pozorno spremlja rdeči osebni avtomobil in počaka pred križiščem tako dolgo, dokler ni prepričan, kam bo ta zavil. ✓

Pravilen odgovor je: Pozorno spremlja rdeči osebni avtomobil in počaka pred križiščem tako dolgo, dokler ni prepričan, kam bo ta zavil.

Kadar na dvosmernem vozišču ni ločilnih črt, kot je prikazano na sliki: (📖 Poglej lekcijo)



- Vozim čim bolj po sredini vozišča.
- Vozim ob levi strani vozišča.
- Vozim ob desni strani vozišča. ✓

Pravilen odgovor je: Vozim ob desni strani vozišča.

Med vožnjo po daljših spustih morate: (📖 Poglej lekcijo)



- Zavirati z motorjem in to čim več. ✓
- Zavirati samo z delovno zavoro.
- Zavirati z obema zavorama - delovno zavoro in pomožno (ročno) zavoro.
- Izključiti delovanje motorja, da zavira.

Pravilen odgovor je: Zavirati z motorjem in to čim več.

Kako boste ravnali pri vožnji po prikazanem spustu? (📖 Poglej lekcijo)



Pravilna sta dva odgovora ali več:

- Ugasnem motor, da je poraba goriva manjša.
- Pozoren sem na nasprotni promet, ker je vozišče ozko. ✓
- Pretežno zaviram z motorjem. ✓
- Pretežno zaviram z delovno zavoro.

Kako boste ravnali pri vožnji po prikazanem spustu? (📖 Poglej lekcijo)



Pravilna sta dva odgovora ali več:

- Ugasnem motor, da je poraba goriva manjša.
- Pozoren sem na nasprotni promet, ker je vozišče ozko. ✓
- Pretežno zaviram z motorjem. ✓
- Pretežno zaviram z delovno zavoro.

Pravilen odgovor je: Pozoren sem na nasprotni promet, ker je vozišče ozko., Pretežno zaviram z motorjem.

Pri vožnji skozi ovinek na sliki, pričnete pospeševati: (📖 Poglej lekcijo)



- Proti koncu ovinka (v izteku ovinka). ✓
- Pred ovinkom.
- Šele 10 m po tem, ko se ovinek konča.
- Takoj, ko se ovinek začne.

Pravilen odgovor je: Proti koncu ovinka (v izteku ovinka).

Pred nami je nepregledni ovinek, zato bomo: (📖 Poglej lekcijo)



Pravilna sta dva odgovora ali več:

- V ovinek zapeljali previdno. ✓
- Pospesili.
- Prilagodili hitrost vidni razdalji. ✓
- Vozili z enako hitrostjo naprej.

Pravilen odgovor je: Prilagodili hitrost vidni razdalji., V ovinek zapeljali previdno.

V nepreglednem ovinku je prepovedano: (📖 Poglej lekcijo)



Pravilna sta dva odgovora ali več:

- Obrniti vozilo. ✓
- Voziti vzvratno. ✓
- Parkirati ali ustaviti vozilo. ✓
- Zapeljati na nasprotno smerno vozišče. ✓

Pravilen odgovor je: Voziti vzvratno., Obrniti vozilo., Parkirati ali ustaviti vozilo., Zapeljati na nasprotno smerno vozišče.

Ali voznik osebnega avtomobila vozi pravilno, kot je prikazano na sliki? (📖 Poglej lekcijo)



- Da, saj je pot krajša.
- Ne, saj je zapeljal preko neprekinjene ločilne črte, kar je prepovedano. ✓
- Da, ker ni prometa iz nasprotne smeri in tako nikogar ne ovira.

Pravilen odgovor je: Ne, saj je zapeljal preko neprekinjene ločilne črte, kar je prepovedano.

Ali voznik vozi pravilno, kot je prikazano na sliki? (📖 Poglej lekcijo)



- Ne, takšna vožnja (sekanje ovinkov) je prepovedana. ✓
- Da, saj je pot krajša.
- Da, ker ni prometa iz nasprotne smeri, ločilna črta pa je prekinjena.

Pravilen odgovor je: Ne, takšna vožnja (sekanje ovinkov) je prepovedana.

S kakšno hitrostjo se približujemo nepreglednemu ovinku? (📖 Poglej lekcijo)



- Z najmanjšo dovoljeno.
 - S hitrostjo, kot smo vozili doslej.
 - S takšno, da bomo pred morebitno oviro lahko varno ustavili, če je ne bi bilo mogoče obvoziti.
- ✓

Pravilen odgovor je: S takšno, da bomo pred morebitno oviro lahko varno ustavili, če je ne bi bilo mogoče obvoziti.

Kaj se lahko zgodi, če smo v takšnem ovinku, kot je na sliki prehitri in zato zaviramo? (📖 Poglej lekcijo)



- Nič, saj zaviranje omogoča, da vsak ovinek prevozimo brez težav.
- Zdrsremo na vozišče za nasprotni promet oz. z vozišča. ✓

Pravilen odgovor je: Zdrsremo na vozišče za nasprotni promet oz. z vozišča.

Ko vozimo v koloni, pogled pretežno usmerjamo: (📖 Poglej lekcijo)

- Pred svoje vozilo in to čim dlje. ✓
- Na levo in desno stran ob vozilu.
- Pred svoje vozilo in to čim bližje.

Pravilen odgovor je: Pred svoje vozilo in to čim dlje.

Ali smete prehiteti prikazano kolono vozil? (📖 Poglej lekcijo)



- Ne, voziti moramo zbrano in potrpežljivo. ✓
- Da, če ne prekoračim najvišje dovoljene hitrosti.
- Da, samo v primeru počasne kolone vozil.

Pravilen odgovor je: Ne, voziti moramo zbrano in potrpežljivo.

Kje je prepovedana ustavitev, če vozite v koloni oz. pri zastoju? (📖 Poglej lekcijo)

Pravilna sta dva odgovora ali več:

- Na vseh križiščih. ✓
- Na prehodih ceste čez železniško progo z ali brez zapornic. ✓
- Na prehodih za kolesarje oz. pešce. ✓

Pravilen odgovor je: Na prehodih za kolesarje oz. pešce., Na prehodih ceste čez železniško progo z ali brez zapornic., Na vseh križiščih.

Pri vožnji v koloni moramo: (📖 Poglej lekcijo)

Pravilna sta dva odgovora ali več:

- Voziti tik za sprednjim vozilom.
- Opazovati promet tudi čim dlje pred svojim vozilom. ✓
- Voziti čim bolj daleč za sprednjim vozilom.
- Biti pozorni na zavorne luči pred nami vozečih vozil. ✓

Pravilen odgovor je: Biti pozorni na zavorne luči pred nami vozečih vozil., Opazovati promet tudi čim dlje pred svojim vozilom.

Ko vozimo v koloni: (📖 Poglej lekcijo)



Pravilna sta dva odgovora ali več:

- Vozimo na čim večji razdalji do vozila pred nami.
- Vozimo na primerni varnostni razdalji. ✓
- Smo strpni do drugih udeležencev in zbrani. ✓
- Vozimo tako, da jo čim prej lahko prehitimo.

Pravilen odgovor je: Smo strpni do drugih udeležencev in zbrani., Vozimo na primerni varnostni razdalji.

Pred nami je ustavljena kolona vozil, zato tudi mi ustavimo, in sicer ustavimo: (📖 Poglej lekcijo)



Pravilna sta dva odgovora ali več:

- Tik ob ločilni črti, da bolje vidimo, kaj je spredaj.
- Ob desnem robu vozišča. ✓
- Tik za vozilom pred nami.
- Na zadostni razdalji do vozila pred nami. ✓


Pravilen odgovor je: Ob desnem robu vozišča., Na zadostni razdalji do vozila pred nami.

Voznik modrega osebnega avtomobila prehiteva kolono vozil. Je njegovo ravnanje pravilno? (📖
Poglej lekcijo)



- Da, ker ni nasprotnega prometa, pa tudi prekinjena ločilna črta mu to omogoča.
- Ne, ker je prepovedano prehiteti kolono vozil, ki vozi z zmanjšano hitrostjo. ✓

Pravilen odgovor je: Ne, ker je prepovedano prehiteti kolono vozil, ki vozi z zmanjšano hitrostjo.

Kolona vozil vozi z zmanjšano hitrostjo. Ali sme voznik modrega osebnega avtomobila prehiteti to kolono? ( Poglej lekcijo)



- Ne, ker je prepovedano prehiteti kolono vozil, ki vozi z zmanjšano hitrostjo, prav tako pa je prepovedano zapeljati čez neprekinjeno ločilno črto. ✓
- Da, ker se kolona vozil premika počasi in ni nasprotnega prometa.

Pravilen odgovor je: Ne, ker je prepovedano prehiteti kolono vozil, ki vozi z zmanjšano hitrostjo, prav tako pa je prepovedano zapeljati čez neprekinjeno ločilno črto.

Vozišče na sliki nima označenih smernih vozišč. Kje vozite? (📖 Poglej lekcijo)



- Vozim po desni strani smernega vozišča. ✓
- Vozim po levi strani smernega vozišča.
- Vozim po sredini smernega vozišča.

Pravilen odgovor je: Vozim po desni strani smernega vozišča.

Modri avtomobil se nahaja v naselju. Ali lahko voznik vozi po levem prometnem pasu, kot je prikazano na sliki? (📖 Poglej lekcijo)



- Voznik mora v naselju zmeraj voziti po desnem prometnem pasu, zato je njegova vožnja napačna.
- Voznik lahko v naselju med vožnjo prosto izbere prometni pas, zato je njegova vožnja pravilna.



Pravilen odgovor je: Voznik lahko v naselju med vožnjo prosto izbere prometni pas, zato je njegova vožnja pravilna.

Prikazano smerno vozišče v naselju ima dva označena prometa pasova. Po katerem prometnem pasu od teh dveh, lahko vozite? (📖 Poglej lekcijo)



- Ker med vožnjo v naselju velja prosta izbira prometnih pasov, lahko vozim po desnem ali po levem. ✓
- Vozim lahko samo po desnem, saj je levi namenjen vožnji hitrejšim vozilom, ki prehitvajo.
- Vozim lahko samo po levem, saj je desni namenjen vožnji vozilom javnega prevoza potnikov.

Pravilen odgovor je: Ker med vožnjo v naselju velja prosta izbira prometnih pasov, lahko vozim po desnem ali po levem.

Vozite v naselju po smernem vozišču z označenimi prometnimi pasovi. Ali lahko, v primeru, ko poteka promet v strnjeni koloni, menjate prometni pas? (📖 Poglej lekcijo)

- Da, saj se koloni premikata počasi.
- Ne, razen če se moram pred križiščem razvrstiti. ✓


Pravilen odgovor je: Ne, razen če se moram pred križiščem razvrstiti.

Enosmerna cesta na sliki ima dva označena prometna pasova. Ali v takih primerih lahko vozimo tudi v nasprotni smeri? (📖 Poglej lekcijo)



- Ne. Čim je cesta enosmerna, moramo voziti le v eno smer. ✓
- Da. Vožnja v nasprotni smeri je dovoljena le za lokalni promet.
- Da. Vožnja v nasprotni smeri je dovoljena le za vozila javnega prevoza potnikov.
- Da. Vožnja v nasprotni smeri je dovoljena le na krajših razdaljah in to za bližnje stanovalce.

Pravilen odgovor je: Ne. Čim je cesta enosmerna, moramo voziti le v eno smer.

Vozite v naselju po cesti, kot je prikazano na sliki. Kaj od naštetega lahko pričakujete? ( Poglej lekcijo)



Pravilna sta dva odgovora ali več:

- Na parkiranem vozilu odpiranje vrat. ✓
- Vključevanje vozila v promet s parkirnega mesta. ✓
- Kakšnega neprevidnega pešca, ki stopi na cesto izza vozila. ✓

Pravilen odgovor je: Kakšnega neprevidnega pešca, ki stopi na cesto izza vozila., Na parkiranem vozilu odpiranje vrat., Vključevanje vozila v promet s parkirnega mesta.

Smerno vozišče na sliki ima označene prometne pasove. Kje po prometnem pasu, v takem primeru, vozimo? (📖 Poglej lekcijo)



- Po sredini. ✓
- Po levi strani.
- Po desni strani.

Pravilen odgovor je: Po sredini.

Prikazano je smerno vozišče zunaj naselja. Katera od navedenih vozil smejo voziti po levem prometnem pasu? (📖 Poglej lekcijo)



- Samo tista, ki prehitevajo. ✓
- Počasna.
- Samo tista, ki so na nujni vožnji.


Pravilen odgovor je: Samo tista, ki prehitevajo.

Voznik na sliki vozi po levem prometnem pasu znaj naselja. Ali vozi pravilno? (📖 Poglej lekcijo)



- Da.
- Ne. ✓

Pravilen odgovor je: Ne.

Preden menjate prometni pas, morate pogledati: ( Poglej lekcijo)



Pravilna sta dva odgovora ali več:

- V zunanje vzvratno ogledalo. ✓
- Čez ramo, da preverim dogajanje v mrtvem kotu vzvratnih ogledal. ✓
- K potnikom na zadnjih sedežih.
- V notranje vzvratno ogledalo. ✓

Pravilen odgovor je: V notranje vzvratno ogledalo., V zunanje vzvratno ogledalo., Čez ramo, da preverim dogajanje v mrtvem kotu vzvratnih ogledal.

Želite menjati prometni pas. Kako ravnate? (📖 Poglej lekcijo)



Pravilna sta dva odgovora ali več:

- Prepričam se, če lahko to storim brez nevarnosti za druge. ✓
- Prometni pas zamenjam za križiščem, saj 60 m pred križiščem ne smem izvesti menjave.
- Menjavo prometnega pasu nakažem nedvoumno in pravočasno. ✓

Pravilen odgovor je: Menjavo prometnega pasu nakažem nedvoumno in pravočasno., Prepričam se, če lahko to storim brez nevarnosti za druge.

Kje oz. kdaj je prepovedana menjava prometnega pasu? (📖 Poglej lekcijo)

Pravilna sta dva odgovora ali več:

- Na križiščih. (Na nekaterih krožnih je dovoljena.) ✓
- Na hitrih cestah.
- Na večpasovnih cestah v naselju.
- Ko je promet tako gost, da vozila vozijo v počasni koloni ter pri tem zasedejo vse prometne pasove. ✓

Pravilen odgovor je: Na križiščih. (Na nekaterih krožnih je dovoljena.), Ko je promet tako gost, da vozila vozijo v počasni koloni ter pri tem zasedejo vse prometne pasove.

Ob menjavi prometnega pasu moramo posebej paziti na: (📖 Poglej lekcijo)

- Na nasproti vozeča vozila.
- Mrtve kote vzratnih ogledal, da ne spregledamo morebitnih vozil. ✓
- Na vozila daleč pred nami.

Pravilen odgovor je: Mrtve kote vzratnih ogledal, da ne spregledamo morebitnih vozil.

Kako ravnate pri menjavi prometnega pasu? (📖 Poglej lekcijo)

Pravilna sta dva odgovora ali več:

- Ko imam vklopljene utripalke, menjam prometni pas čim hitreje, saj mi morajo drugi to vedno omogočiti.
- Pravočasno vklopim ustrezne utripalke. ✓
- S pogledi se prepričam, če pri tem nikogar ne oviram ali ogrožam. ✓
- Prometni pas menjam počasi, pri tem pa menjave ne rabim nakazati.


Pravilen odgovor je: Pravočasno vklopim ustrezne utripalke., S pogledi se prepričam, če pri tem nikogar ne oviram ali ogrožam.

Vaš prometni pas je začasno zaprt. V nadaljevanju vožnje se boste zato ravnali po: (📖 Poglej lekcijo)



- Desnem pravilu.
- Pravilu srečanja.
- Dogovoru med udeleženci cestnega prometa.
- Sistemu zadrge. ✓

Pravilen odgovor je: Sistemu zadrge.

Vaš prometni pas se zapira. V nadaljevanju vožnje se boste zato ravnali po: ( Poglej lekcijo)



- Desnem pravilu.
- Dogovoru med udeleženci cestnega prometa.
- Sistemu zadrge. ✓
- Pravilu srečanja.

Pravilen odgovor je: Sistemu zadrge.

Kadar se dva prometna pasova združita v enega, kot je prikazano na sliki, upoštevate: (📖 Poglej lekcijo)



- Sistem zadrge. ✓
- Dogovor med udeleženci cestnega prometa.
- Pravilo srečanja.
- Desno pravilo.

Pravilen odgovor je: Sistem zadrge.

Sistem zadrge je: (📖 Poglej lekcijo)

- Sistem večkratne menjave prometnih pasov na avtocesti.
- Izmenično vključevanje vozil, ko je na enem izmed prometnih pasov onemogočen promet oz. se pasova združita. ✓
- Sistem, nameščen na dodatnem sedežu za otroka.

Pravilen odgovor je: Izmenično vključevanje vozil, ko je na enem izmed prometnih pasov onemogočen promet oz. se pasova združita.

Prometni pas, po katerem vozi modri osebni avtomobil se zapira. Ali se pravilno vključuje na sosednji prometni pas? (📖 Poglej lekcijo)



- Da, saj se mora na sosednji prometni pas vključiti čim prej.
- Ne, vključiti bi se moral že prej, to je bistveno prepozno.
- Ne, vključiti bi se moral šele tik pred zožitvijo, da je zastoj čim bolj kratek, sistem zadrge pa učinkovit. ✓


Pravilen odgovor je: Ne, vključiti bi se moral šele tik pred zožitvijo, da je zastoj čim bolj kratek, sistem zadrge pa učinkovit.

Kaj upoštevajo vozniki v primeru, ko se en prometni pas zapira? (📖 Poglej lekcijo)



- Medsebojni dogovor.
- Sistem zadrge. ✓
- Pravilo srečanja.
- Desno pravilo.

Pravilen odgovor je: Sistem zadrge.

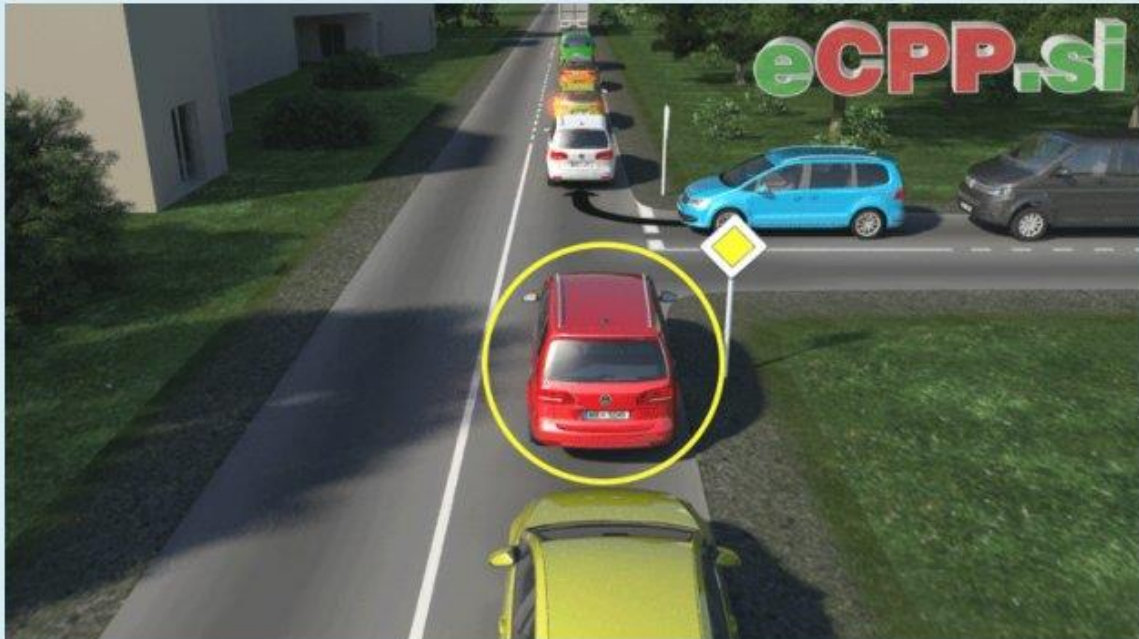
Katera slika prikazuje pravilno ravnanje voznikov? ( Poglej lekcijo)



- Slika št. 2, saj se morata napolniti oba prometna pasova vse do zožitve. Le tako je sistem zadrge učinkovit. ✓
- Slika št. 1, saj se morajo vozniki čim hitreje vključiti na sosednji prometni pas.

Pravilen odgovor je: Slika št. 2, saj se morata napolniti oba prometna pasova vse do zožitve. Le tako je sistem zadrge učinkovit.

Kako naj ravna na križišču voznik označenega rdečega osebnega avtomobila, ki vozi v počasni koloni vozil? (📖 Poglej lekcijo)



- Zaradi desnega pravila mora ustaviti in spustiti predse vsa vozila, ki pripeljejo z desne strani.
- Ker se kolona vozil pomika počasi, spusti predse modri osebni avtomobil. S tem pokaže svojo prijaznost in kulturo. ✓
- Ker je na prednostni cesti, ne spušča predse nobenih vozil iz neprednostne ceste.

Pravilen odgovor je: Ker se kolona vozil pomika počasi, spusti predse modri osebni avtomobil. S tem pokaže svojo prijaznost in kulturo.

Zapeljali boste mimo ustavljenega vozila. Morate biti na kaj pozorni? (📖 Poglej lekcijo)



Pravilna sta dva odgovora ali več:

- Ne, posebna pozornost ni potrebna.
- Da, na vozila iz nasprotne smeri. ✓
- Da, na osebe ob vozilu. ✓
- Da, na zadostno bočno razdaljo. ✓

Pravilen odgovor je: Da, na osebe ob vozilu., Da, na zadostno bočno razdaljo., Da, na vozila iz nasprotne smeri.


Zapeljati želite mimo ustavljenega vozila. Morate biti na kaj posebej pozorni? (📖 Poglej lekcijo)



Pravilna sta dva odgovora ali več:

- Da, na možno odpiranje vrat na ustavljenem vozilu. ✓
- Da, na pešce na pločniku.
- Da, na osebe ob vozilu. ✓
- Da, na vozila iz nasprotne smeri. ✓

Pravilen odgovor je: Da, na osebe ob vozilu., Da, na vozila iz nasprotne smeri., Da, na možno odpiranje vrat na ustavljenem vozilu.

Zapeljali boste mimo ustavljenega vozila. Kako boste ravnali? ( Poglej lekcijo)



Pravilna sta dva odgovora ali več:

- Pazim na dovolj veliko bočno razdaljo. ✓
- Preverim s pogledi, da z vožnjo mimo nikogar ne oviram. ✓
- Previden sem, saj so lahko na vozišču oz. ob vozilu osebe. ✓
- Vklpim leve utripalke. ✓

Pravilen odgovor je: Preverim s pogledi, da z vožnjo mimo nikogar ne oviram., Vklpim leve utripalke., Previden sem, saj so lahko na vozišču oz. ob vozilu osebe., Pazim na dovolj veliko bočno razdaljo.

Kdaj lahko po desni strani peljete mimo vozila, ki pred vami zavija na levo? ( Poglej lekcijo)

Pravilna sta dva odgovora ali več:

- Če je voznik nakazal zavijanje z levo utripalko. ✓
- Če mi je voznik z levo roko dal ustrezen znak.
- Če je na njegovi desni strani še dovolj prostora za vožnjo mimo. ✓
- Če je to vozilo pravilno razvrščeno. ✓

Pravilen odgovor je: Če je voznik nakazal zavijanje z levo utripalko., Če je to vozilo pravilno razvrščeno., Če je na njegovi desni strani še dovolj prostora za vožnjo mimo.

Po desni strani želite peljati mimo vozila, ki bo zavilo na levo. Ali smete? (📖 Poglej lekcijo)



- Ne. Vožnja mimo vozila, ki zavija na levo, je prepovedana.
- Da. Voznik se je pravilno razvrstil ob ločilno črto in ima vklopljeno levo utripalko, na njegovi desni pa je dovolj prostora. ✓

Pravilen odgovor je: Da. Voznik se je pravilno razvrstil ob ločilno črto in ima vklopljeno levo utripalko, na njegovi desni pa je dovolj prostora.


Kako boste ravnali v prikazani situaciji, ko vam vozilo zastira pogled na vozišče? (📖 Poglej lekcijo)



Pravilna sta dva odgovora ali več:

- Hitrost vožnje zmanjšam. ✓
- Pokličem policijo, saj je vozilo napačno parkirano.
- Mimo peljem na povečani bočni razdalji in v pripravljenosti na zaviranje. ✓
- Ustavim in počakam, kaj se bo zgodilo.

Pravilen odgovor je: Hitrost vožnje zmanjšam., Mimo peljem na povečani bočni razdalji in v pripravljenosti na zaviranje.

Pripeljali ste do vozila, ki se je pred vami ustavilo, kot je prikazano. Kakšno je pravilno ravnanje? ( Poglej lekcijo)



- Počakam tik za tem vozilom ter vklopim varnostne utripalke.
- Na ustrezni bočni razdalji previdno zapeljem mimo. ✓
- Voznika tega vozila z zvočnimi opozorilnimi znaki opozorim, naj se mi umakne.

Pravilen odgovor je: Na ustrezni bočni razdalji previdno zapeljem mimo.

Kaj storite, če se želi vozilo pred vami vključiti v promet s parkirnega prostora? (📖 Poglej lekcijo)



Pravilna sta dva odgovora ali več:

- Če je treba ustavim in mu tako omogočim vključitev v promet. ✓
- Pred vozilom imam prednost, zato z nezmanjšano hitrostjo zapeljem mimo.
- Voznika opozorim s svetlobnimi opozorilnimi znaki ter zapeljem mimo.
- Hitrost vožnje zmanjšam. ✓

Pravilen odgovor je: Hitrost vožnje zmanjšam., Če je treba ustavim in mu tako omogočim vključitev v promet.


Pripenljali ste do vozila, ki se želi vključiti v promet. Kako boste pravilno ravnali? (📖 Poglej lekcijo)



Pravilna sta dva odgovora ali več:

- Če je treba ustavim, da mu omogočim varno vključevanje. ✓
- Zmanjšam hitrost vožnje. ✓
- Voznika opozorim z zvočnim opozorilnim znakom, da se umakne.
- Zapeljem mimo z nezmanjšano hitrostjo, saj imam prednost.


Pravilen odgovor je: Zmanjšam hitrost vožnje., Če je treba ustavim, da mu omogočim varno vključevanje.

Smete zapeljati mimo kolone ustavljenih vozil, kot prikazuje slika? ( Poglej lekcijo)



- Da, vendar moram vklopiti varnostne utripalke.
- Da, saj ni vozil iz nasprotne smeri.
- Ne, je prepovedano, saj ne bi mogel zapeljati nazaj na izhodiščni prometni pas. ✓

Pravilen odgovor je: Ne, je prepovedano, saj ne bi mogel zapeljati nazaj na izhodiščni prometni pas.


Vozite srebrni osebni avtomobil in želite zapeljati mimo nepravilno parkiranega vozila. Kako boste ravnali? ( Poglej lekcijo)



Pravilna sta dva odgovora ali več:

- Pozorno opazujem, saj lahko naletim na pešce ali kolesarje na vozišču, ki se bodo morali izogniti parkiranemu vozilu. ✓
- Pozoren sem na nasprotni promet. ✓
- Mimo peljem hitro, da sem čim krajši čas ovira na cesti.
- Hitrost zmanjšam. Če je treba, tudi ustavim. ✓


Pravilen odgovor je: Hitrost zmanjšam. Če je treba, tudi ustavim., Pozoren sem na nasprotni promet., Pozorno opazujem, saj lahko naletim na pešce ali kolesarje na vozišču, ki se bodo morali izogniti parkiranemu vozilu.

Približujete se osebnemu avtomobilu, pravkar ustavljenemu na vozišču. Kaj boste storili? ( Poglej lekcijo)



- Ker se je vozilo pravkar ustavilo, zmanjšam hitrost vožnje, saj lahko voznik ali potniki odprejo vrata. ✓
- Povečam hitrost vožnje, da ga čim prej obvozim.
- Ustavim za njim in ga opozorim na nepravilno ustavitev.

Pravilen odgovor je: Ker se je vozilo pravkar ustavilo, zmanjšam hitrost vožnje, saj lahko voznik ali potniki odprejo vrata.

Na vozišču je ustavljeno tovorno vozilo za odvoz odpadkov. Kaj boste storili? ( Poglej lekcijo)



Pravilna sta dva odgovora ali več:

- Približujem se z zmanjšano hitrostjo, da lahko po potrebi ustavim. ✓
- Če ni nasprotnega prometa, zapeljem mimo. ✓
- Zaradi oseb ob vozilu povečam pozornost. ✓
- Povečam hitrost, da ga čim prej obvozim.

Pravilen odgovor je: Približujem se z zmanjšano hitrostjo, da lahko po potrebi ustavim., Zaradi oseb ob vozilu povečam pozornost., Če ni nasprotnega prometa, zapeljem mimo.

Na vozišču je ustavljeno tovorno vozilo za odvoz odpadkov. Kaj boste storili? (📖 Poglej lekcijo)



- Zmanjšam hitrost in ustavim za tovornim vozilom ter počakam tako dolgo, da ne bo nasprotnega prometa. ✓
- S povečano hitrostjo zapeljem mimo, saj se mi iz nasprotne smeri že približuje vozilo.

Pravilen odgovor je: Zmanjšam hitrost in ustavim za tovornim vozilom ter počakam tako dolgo, da ne bo nasprotnega prometa.

Zakaj je prehitevanje zahteven premik z vozilom? (📖 Poglej lekcijo)

Pravilna sta dva odgovora ali več:

- Ker lahko samo ugibamo, kakšno bo ravnanje voznika, ki ga prehitevamo. ✓
- Ker običajno z vozilom zapeljemo na vozišče za nasprotni promet. ✓
- Ker je dolžino poti prehitevanja zelo težko natančno ugotoviti in oceniti. ✓
- Ker se navadno izvaja pri večjih hitrostih. ✓

Pravilen odgovor je: Ker se navadno izvaja pri večjih hitrostih., Ker običajno z vozilom zapeljemo na vozišče za nasprotni promet., Ker lahko samo ugibamo, kakšno bo ravnanje voznika, ki ga prehitevamo., Ker je dolžino poti prehitevanja zelo težko natančno ugotoviti in oceniti.

Zakaj je prehitevanje zahteven premik z vozilom? (📖 Poglej lekcijo)

Pravilna sta dva odgovora ali več:

- Ker lahko samo ugibamo, kakšno bo ravnanje voznika, ki ga prehitevamo. ✓
- Ker je hitrost vozil iz nasprotne smeri težko oceniti. ✓
- Ker je oddaljenost vozil iz nasprotne smeri težko oceniti. ✓
- Ker se navadno izvaja pri večjih hitrostih. ✓

Pravilen odgovor je: Ker je oddaljenost vozil iz nasprotne smeri težko oceniti., Ker lahko samo ugibamo, kakšno bo ravnanje voznika, ki ga prehitevamo., Ker je hitrost vozil iz nasprotne smeri težko oceniti., Ker se navadno izvaja pri večjih hitrostih.

Po desni smete prehiteti: (📖 Poglej lekcijo)

Pravilna sta dva odgovora ali več:

- Vozilo pred nami, ki zavija na levo, če je voznik to jasno nakazal. ✓
- V naselju vozilo, ki vozi po vozišču z več prometnimi pasovi za vožnjo v isto smer. ✓
- Vozilo, ki vozi po hitri cesti.
- Pred cestninsko postajo vozilo, ki vozi po tej ploščadi. ✓

Pravilen odgovor je: Pred cestninsko postajo vozilo, ki vozi po tej ploščadi., V naselju vozilo, ki vozi po vozišču z več prometnimi pasovi za vožnjo v isto smer., Vozilo pred nami, ki zavija na levo, če je voznik to jasno nakazal.

Smete prehiteti vozilo, če boste morali pri tem prekoračiti najvišjo dovoljeno hitrost? (📖 Poglej lekcijo)



- Da, če se mi zelo mudi.
- Da, če prehitevam ponoči, ko je manj prometa.
- Ne, v nobenem primeru. ✓
- Da, če prehitevam na hitri cesti.

Pravilen odgovor je: Ne, v nobenem primeru.

Na kaj moramo biti še posebej pozorni pri prehitevanju? (📖 Poglej lekcijo)

Pravilna sta dva odgovora ali več:

- Da dogajanje na vozišču opazujemo v notranjem in zunanem vzratnem ogledalu. ✓
- Da izvajamo pogled čez ramo zaradi mrtvega kota vzratnih ogledal. ✓
- Da smo počasni in previdni.
- Da dogajanje na vozišču opazujemo daleč pred vozilom. ✓

Pravilen odgovor je: Da dogajanje na vozišču opazujemo daleč pred vozilom., Da dogajanje na vozišču opazujemo v notranjem in zunanem vzratnem ogledalu., Da izvajamo pogled čez ramo zaradi mrtvega kota vzratnih ogledal.

Kdaj pri prehitevanju povečamo bočno razdaljo? (📖 Poglej lekcijo)

Pravilna sta dva odgovora ali več:

- Ko je hitrost majhna.
- Ko prehitevamo enosledno vozilo. ✓
- Ko piha močan bočni veter. ✓
- Ko so vremenske razmere slabše. ✓


Pravilen odgovor je: Ko piha močan bočni veter., Ko prehitevamo enosledno vozilo., Ko so vremenske razmere slabše.

Kdaj pri prehitevanju povečamo bočno razdaljo? (📖 Poglej lekcijo)

Pravilna sta dva odgovora ali več:

- Ko vozilo, ki ga prehitevamo, vleče priklopno vozilo. ✓
- Ko imamo sami pripeto priklopno vozilo. ✓
- Ko je hitrost vozil večja. ✓
- Ko prehitevamo traktor, ki ima pripet traktorski priključek. ✓

Pravilen odgovor je: Ko vozilo, ki ga prehitevamo, vleče priklopno vozilo., Ko je hitrost vozil večja., Ko imamo sami pripeto priklopno vozilo., Ko prehitevamo traktor, ki ima pripet traktorski priključek.

Kako bo ravnal voznik označenega sivega avtomobila nasproti, ko se mu približuje modri osebni avtomobil, ki prehiteva v škarje? ( Poglej lekcijo)



Pravilna sta dva odgovora ali več:

- Močno zmanjšati hitrost. ✓
- Ustaviti mora ob robu ceste.
- Umakniti se mora na skrajno desno stran. ✓
- Zapeljati mora na zelenico.

Pravilen odgovor je: Umakniti se mora na skrajno desno stran., Močno zmanjšati hitrost.

Voznik rdečega osebnega avtomobila prehiteva. Kako ravna voznik označenega, nasproti vozečega sivega avtomobila? (Poglej lekcijo)



Pravilna sta dva odgovora ali več:

- V vsakem primeru ustavi.
- Zmanjša hitrost vožnje. ✓
- Uporabi zvočne in svetlobne opozorilne znake, da opozori nase voznika, ki prehiteva.
- Umakne se, kolikor se da v desno. ✓

Pravilen odgovor je: Umakne se, kolikor se da v desno., Zmanjša hitrost vožnje.

Kolona vozil na sliki vozi z zmanjšano hitrostjo. Ali jo smemo prehiteti? (📖 Poglej lekcijo)



- Ne, nikakor. ✓
- Da, smemo.

Pravilen odgovor je: Ne, nikakor.

Ko prehitevamo traktor, moramo še posebej paziti na: (📖 Poglej lekcijo)



Pravilna sta dva odgovora ali več:

- Svetlobno opremo traktorja, ki je lahko umazana, nedelujoča ali zakrita. ✓
- Zavijanje traktorja, ki je lahko nenadno in brez nakazovanja z utripalkami. ✓
- Široke in neoznačene traktorske priključke. ✓
- Uhajanje goriva pri traktorju.


Pravilen odgovor je: Široke in neoznačene traktorske priključke., Zavijanje traktorja, ki je lahko nenadno in brez nakazovanja z utripalkami., Svetlobno opremo traktorja, ki je lahko umazana, nedelujoča ali zakrita.

Prehitevanje ponoči skriva določene nevarnosti, in sicer: (📖 Poglej lekcijo)

Pravilna sta dva odgovora ali več:

- Naletimo lahko na neosvetljene oz. slabše vidne pešce. ✓
- Nekatera vozila so lahko slabo osvetljena ali celo brez osvetlitve. ✓
- Naletimo lahko na ovire na cesti, ki so slabo označene oz. so brez označitev. ✓
- Zavorna pot se zelo podaljša.

Pravilen odgovor je: Nekatera vozila so lahko slabo osvetljena ali celo brez osvetlitve., Naletimo lahko na neosvetljene oz. slabše vidne pešce., Naletimo lahko na ovire na cesti, ki so slabo označene oz. so brez označitev.

Na kaj moramo biti pozorni, ko želimo prehiteti tovorno vozilo s priklopnim vozilom? ( Poglej lekcijo)



Pravilna sta dva odgovora ali več:

- Velikost tovornega vozila otežuje pregled nad situacijo na vozišču in nad prometno signalizacijo. ✓
- Potrebna je večja bočna razdalja zaradi zračnih sunkov. ✓
- Na njegove desne utripalke, saj smemo prehitevati le, ko jih voznik vklopi.
- Pot prehitevanja je daljša. ✓

Pravilen odgovor je: Pot prehitevanja je daljša., Potrebna je večja bočna razdalja zaradi zračnih sunkov., Velikost tovornega vozila otežuje pregled nad situacijo na vozišču in nad prometno signalizacijo.

Označite pravilna ravnanja voznika označenega srebrnega osebnega avtomobila na sliki. (Poglej lekcijo)



Pravilna sta dva odgovora ali več:

- Zapeljati mora na travnik.
- Ustaviti mora ob robu ceste.
- Zmanjšati mora hitrost. ✓
- Umakniti se mora, in sicer skrajno desno. ✓

Pravilen odgovor je: Umakniti se mora, in sicer skrajno desno., Zmanjšati mora hitrost.

Označite pravilne trditve. Pri prehitevanju smemo uporabljati naslednje opozorilne znake: (📖 Poglej lekcijo)

Pravilna sta dva odgovora ali več:

- Nobenih, ker je to prepovedano.
- V naselju samo zvočne.
- V naselju samo svetlobne. ✓
- Zunaj naselja svetlobne in zvočne. ✓

Pravilen odgovor je: Zunaj naselja svetlobne in zvočne., V naselju samo svetlobne.

Kdaj je na križiščih izjemoma dovoljeno prehitevanje? (📖 Poglej lekcijo)

Pravilna sta dva odgovora ali več:

- Če po desni strani prehitevamo vozila, ki zavijajo na levo. ✓
- Če prehitevamo enosledna vozila. ✓
- Če prehitevamo na neprednostni cesti.
- Če prehitevamo na prednostni cesti. ✓

Pravilen odgovor je: Če prehitevamo enosledna vozila., Če po desni strani prehitevamo vozila, ki zavijajo na levo., Če prehitevamo na prednostni cesti.

Kdaj je prehitevanje prepovedano? (📖 Poglej lekcijo)

Pravilna sta dva odgovora ali več:

- Če nas je že začelo prehitevati drugo vozilo. ✓
- Če bi pri prehitevanju zapeljali čez neprekinjeno ločilno črto. ✓
- Če je to prepovedano s prometnim znakom. ✓
- Če smo voznik začetnik.

Pravilen odgovor je: Če je to prepovedano s prometnim znakom., Če bi pri prehitevanju zapeljali čez neprekinjeno ločilno črto., Če nas je že začelo prehitevati drugo vozilo.

Kje od naštetega je prehitevanje prepovedano? (📖 Poglej lekcijo)

Pravilna sta dva odgovora ali več:

- Na avtocesti.
- V predoru z dvosmernim prometom, ki je enocevni. ✓
- Na vzponu, in sicer pod njegovim vrhom. ✓
- Pred in v ovinku. ✓

Pravilen odgovor je: V predoru z dvosmernim prometom, ki je enocevni., Pred in v ovinku., Na vzponu, in sicer pod njegovim vrhom.

Kje od naštetega je prehitevanje prepovedano? (📖 Poglej lekcijo)

Pravilna sta dva odgovora ali več:

- V predoru z dvosmernim prometom, ki je enocevni. ✓
- Na avtocesti, in sicer po odstavnem pasu. ✓
- Pred in v ovinku. ✓
- Na avtocesti, in sicer po desni strani. ✓

Pravilen odgovor je: V predoru z dvosmernim prometom, ki je enocevni., Pred in v ovinku., Na avtocesti, in sicer po desni strani., Na avtocesti, in sicer po odstavnem pasu.

Kdaj je prehitevanje prepovedano? (📖 Poglej lekcijo)

Pravilna sta dva odgovora ali več:

- Če bi pri prehitevanju prevozili neprekinjeno ločilno črto. ✓
- Če je voznik pred nami dal znak, da želi zaviti na levo. ✓
- Če bi prehitevali vozilo, ki vleče priklopno vozilo.
- Če je voznik pred nami dal znak, da želi prehiteti vozilo pred seboj. ✓


Pravilen odgovor je: Če je voznik pred nami dal znak, da želi zaviti na levo., Če bi pri prehitevanju prevozili neprekinjeno ločilno črto., Če je voznik pred nami dal znak, da želi prehiteti vozilo pred seboj.

Kje oz. kdaj ne smemo prehitevati dvoslednih vozil? (📖 Poglej lekcijo)

Pravilna sta dva odgovora ali več:

- Pred prehodom za pešce, na katerem ali ob katerem so pešci. ✓
- Na križišču, če smo na neprednostni cesti. ✓
- Na križišču, če smo na prednostni cesti.
- Ko smo na prehodu ceste čez železniško progo. ✓

Pravilen odgovor je: Ko smo na prehodu ceste čez železniško progo., Na križišču, če smo na neprednostni cesti., Pred prehodom za pešce, na katerem ali ob katerem so pešci.

Ali smemo prehiteti vozilo pred seboj, kot je prikazano na sliki? ( Poglej lekcijo)



- Da, ker ni vozil iz nasprotne smeri
- Da, ker je preglednost ceste dobra.
- Ne, ker bi prevozili neprekinjeno ločilno črto. ✓

Pravilen odgovor je: Ne, ker bi prevozili neprekinjeno ločilno črto.

Želite prehiteti vozilo pred seboj. Ali je vaše ravnanje pravilno? (📖 Poglej lekcijo)



- Da, saj je vozišče na dovolj veliki razdalji pregledno, da lahko prehitim.
- Ne, saj je prepovedano zapeljati preko neprekinjene ločilne črte. ✓

Pravilen odgovor je: Ne, saj je prepovedano zapeljati preko neprekinjene ločilne črte.

Ali smete prehiti vozilo pred seboj, kot je prikazano? (📖 Poglej lekcijo)



- Da, saj ni vozil iz nasprotne smeri.
- Ne, ker je takšno prehitevanje prepovedano s prometnim znakom in z označbo na vozišču. ✓
- Da, saj mi prometni znak to dovoljuje.

Pravilen odgovor je: Ne, ker je takšno prehitevanje prepovedano s prometnim znakom in z označbo na vozišču.

Želite prehiteti vozilo pred seboj, kot je prikazano. Je to dovoljeno? (📖 Poglej lekcijo)



- Ne, je prepovedano. ✓
- Da, saj ni svetlobnih znakov, da bi se približeval vlak, pa tudi zapornice so dvignjene.

Pravilen odgovor je: Ne, je prepovedano.

Želite prehiteti vozilo pred seboj. Ali je prikazano prehitevanje na sliki varno? (📖 Poglej lekcijo)



- Da, saj morata obe vozili v tem primeru zmanjšati hitrost in se mi umakniti.
- Ne. Vozilo iz nasprotne smeri je preblizu. ✓


Pravilen odgovor je: Ne. Vozilo iz nasprotne smeri je preblizu.

Ali smete pod vrhom vzpona prehiteti osebni avtomobil, kot je prikazano na sliki? (📖 Poglej lekcijo)



- Da, če imam ustrezno hitrost.
- Ne, je prepovedano. ✓
- Da, ker je vozišče dovolj pregledno.

Pravilen odgovor je: Ne, je prepovedano.

Tik pod vrhom vzpona želite prehitevati osebni avtomobil. Katera od navedenih trditev je pravilna? ( Poglej lekcijo)



- Pred vrhom vzpona prehitevanje ni dovoljeno. ✓
- Vidna razdalja mi omogoča varno prehitevanje.
- Med prehitevanjem se za kratek čas lahko preseže najvišja dovoljena hitrost.
- Med prehitevanjem je prepovedano bistveno povečevanje hitrosti.

Pravilen odgovor je: Pred vrhom vzpona prehitevanje ni dovoljeno.

Ali smete prehitevati v tej situaciji? ( Poglej lekcijo)



- Ne, pred ovinkom ne smem prehitevati, lahko pa v ovinku.
- Da, ker ni vozil iz nasprotne smeri.
- Ne, prehitevanje pred in v ovinku je prepovedano. ✓

Pravilen odgovor je: Ne, prehitevanje pred in v ovinku je prepovedano.

Približujete se delovišču na cesti in želite prehiteti beli osebni avtomobil na sliki. Ali boste ravnali pravilno? (📖 Poglej lekcijo)



- Da, saj v bližini ni delavcev, ki bi izvajali dela.
- Da, saj ni nasprotnega prometa.
- Ne, prehitevanje na mestu, kjer potekajo dela na cesti, je prepovedano. ✓

Pravilen odgovor je: Ne, prehitevanje na mestu, kjer potekajo dela na cesti, je prepovedano.

Prehiteti nameravate osebni avtomobil, in sicer po polju za usmerjanje prometa. Ali boste ravnali pravilno? (📖 Poglej lekcijo)



- Ne, saj je prepovedano. ✓
- Da, saj je prehitevanje v tem primeru lažje.

Pravilen odgovor je: Ne, saj je prepovedano.

Ali sme voznik belega osebnega avtomobila prehiteti vozilo pred seboj, čeprav ga istočasno že prehiteva rdeči osebni avtomobil? (📖 Poglej lekcijo)



- Da, če bo dosegel dovolj veliko hitrost.
- Da, saj ni vozil iz nasprotne smeri.
- Ne, je prepovedano. ✓

Pravilen odgovor je: Ne, je prepovedano.

Ali smemo prehiteti vozilo pred seboj, ki je vklopilo leve utripalke za prehitevanje? (📖 Poglej lekcijo)



- Da, saj je cesta pregledna na potrebni razdalji in ni vozil iz nasprotne smeri.
- Da, moramo pa ga s svetlobnim opozorilnim znakom opozoriti, da bomo pričeli prehitevati.
- Ne, je prepovedano. ✓

Pravilen odgovor je: Ne, je prepovedano.

Ali smete, v situaciji na sliki, prehiteti drugo vozilo? (📖 Poglej lekcijo)



- Da, saj bo pešec pospešil hojo, ko me bo opazil.
- Da, saj imam prednost pred pešcem, ki se s prehoda za pešce mora umakniti.
- Ne, je prepovedano, saj bi prehitel vozilo, ki se ustavlja pred prehodom za pešce, da bi pešcem omogočilo varno prečkanje vozišča. ✓

Pravilen odgovor je: Ne, je prepovedano, saj bi prehitel vozilo, ki se ustavlja pred prehodom za pešce, da bi pešcem omogočilo varno prečkanje vozišča.

Ali moder osebni avtomobil ravna pravilno, ko prehiteva tik pred enocevnim predorom z dvosmernim prometom? (📖 Poglej lekcijo)



- Ne, je prepovedano. ✓
- Da, če ga bo prehiteel še na začetku predora.
- Da, saj gori zelena luč na semaforju pred predorom.


Pravilen odgovor je: Ne, je prepovedano.

Želite prehiteti vozilo pred seboj, kot je prikazano na sliki. Ali je to dovoljeno? (📖 Poglej lekcijo)



- Ne, ker bi zapeljal preko dvojne neprekinjene ločilne črte. ✓
- Da, saj ni prometa iz nasprotne smeri.
- Ne, zapeljal bi lahko samo preko enojne neprekinjene ločilne črte.

Pravilen odgovor je: Ne, ker bi zapeljal preko dvojne neprekinjene ločilne črte.

Želite prehiteti rdeči osebni avtomobil, ki zavija na desno. Ali je vaše ravnanje pravilno? ( Poglej lekcijo)



- Da, saj mi prednostna cesta to dovoljuje.
- Ne, ker bi moral zapeljati čez neprekinjeno ločilno črto. ✓
- Da, saj bo osebni avtomobil vsak čas zavil na desno.

Pravilen odgovor je: Ne, ker bi moral zapeljati čez neprekinjeno ločilno črto.

Želite prehiteti osebni avtomobil s priklopnim vozilom. Ali je to varno? (📖 Poglej lekcijo)



- Da, saj če bo potrebno, lahko med prehitevanjem uporabim tudi bankino.
- Ne, za uspešno zavijanje bo namreč moral osebni avtomobil s priklopnim vozilom zapeljati nekoliko v levo. ✓
- Da, saj ni vozil iz nasprotne smeri.

Pravilen odgovor je: Ne, za uspešno zavijanje bo namreč moral osebni avtomobil s priklopnim vozilom zapeljati nekoliko v levo.

Je varno prehiteti vozilo na sliki, ki zavija na desno? (📖 Poglej lekcijo)



- Da, saj sem na prednostni cesti, ni nasprotnega prometa, pa tudi označba na vozišču mi to dovoljuje.
- Ne, saj bi se lahko, zaradi premajhne pozornosti, voznik rdečega avtomobila vključil na prednostno cesto, medtem ko prehitevam. ✓

Pravilen odgovor je: Ne, saj bi se lahko, zaradi premajhne pozornosti, voznik rdečega avtomobila vključil na prednostno cesto, medtem ko prehitevam.

Želite prehiteti vozilo pred seboj. Ali je ta manevar varen? (📖 Poglej lekcijo)



- Da, saj sem na prednostni cesti, ni nasprotnega prometa, pa tudi označba na vozišču mi to dovoljuje.
- Ne, saj bi se lahko, zaradi premajhne pozornosti, voznik rdečega avtomobila vključil na prednostno cesto, medtem ko prehitavam. ✓

Pravilen odgovor je: Ne, saj bi se lahko, zaradi premajhne pozornosti, voznik rdečega avtomobila vključil na prednostno cesto, medtem ko prehitavam.

V vzratnem ogledalu vidite vozilo. Smete pričeti prehitevati vozilo pred seboj? (📖 Poglej lekcijo)



- Smem, če ni nasprotnega prometa.
- Ne smem, ker me je vozilo, ki je vidno v vzratnem ogledalu, že začelo prehitevati. ✓
- Smem, če imam dovolj veliko hitrost in je cesta široka.


Pravilen odgovor je: Ne smem, ker me je vozilo, ki je vidno v vzratnem ogledalu, že začelo prehitevati.

Pred vami vozi počasno vozilo, ki čisti cesto. Ga smete prehiteti? (📖 Poglej lekcijo)




- Ne, moram počakati za vozilom, da nasproti vožeče vozilo odpelje mimo. ✓
- Da, saj imam prednost pred vozilom iz nasprotne smeri.

Pravilen odgovor je: Ne, moram počakati za vozilom, da nasproti vožeče vozilo odpelje mimo.

Kadar se na ozki cesti na spustu ali vzponu srečata dve vozili praviloma ustavi tisti voznik, ki: ( **Poglej lekcijo**)

- Voznik vozila s sistemom ABS, ki med zaviranjem preprečuje blokiranje koles.
- Vozi navzdol oz. tisti, ki to lažje stori. ✓
- Voznik, ki vozi navkreber.

Pravilen odgovor je: Vozi navzdol oz. tisti, ki to lažje stori.

V nekaterih primerih je vozišče tako ozko, da ni možno varno srečanje dveh vozil. Kateri voznik ustavi vozilo in zapelje vzvratno? ( **Poglej lekcijo**)

- Tisti, ki to lažje stori. ✓
- Vedno tisti, ki vozi manjše vozilo.
- Vedno tisti, ki vozi večje vozilo.


Pravilen odgovor je: Tisti, ki to lažje stori.

V prikazani situaciji bo oteženo srečanje s tovornim vozilom. Kako boste ravnali? (📖 Poglej lekcijo)



- Hitrost zmanjšam, se umaknem na desni rob vozišča in ustavim, če je potrebno. ✓
- Ustavim in obrnem vozilo, saj bo srečanje oteženo.
- S celotnim vozilom zapeljem preko bankine na travnato površino.

Pravilen odgovor je: Hitrost zmanjšam, se umaknem na desni rob vozišča in ustavim, če je potrebno.

Srečanje s tovornim vozilom bo na prikazani situaciji, zaradi ozkega vozišča, oteženo. Kako boste ravnali? ( Poglej lekcijo)



- Vklopim varnostne utripalke in ustavim na vozišču.
- Zmanjšam hitrost vožnje. Da bo srečanje varno, bom zapeljal na skrajno desno stran vozišča. ✓
- Zapeljem vzvratno.


Pravilen odgovor je: Zmanjšam hitrost vožnje. Da bo srečanje varno, bom zapeljal na skrajno desno stran vozišča.

Prikazano je srečanje dveh osebnih avtomobilov na križišču, ki zavijata na levo. Ali je vožnja belega osebnega avtomobila pravilna? (📖 Poglej lekcijo)



- Da. ✓
- Ne. Moral bi zapeljati okoli modrega osebnega avtomobila.

Pravilen odgovor je: Da.

V prikazani situaciji je vozišče preozko za varno srečanje. Praviloma bo ustavil voznik, ki vozi: ( Poglej lekcijo)



- Navzdol. ✓
- Navzdol oz. navkreber, saj v taki situaciji ne velja nobeno pravilo, ampak se morata o ravnanju medsebojno dogovoriti.
- Navkreber.

Pravilen odgovor je: Navzdol.

Osnovni smisel obračanja je: (📖 Poglej lekcijo)

- Da vozilo pravilno parkiramo.
- Da vozilo varno ustavimo.
- Da po obračanju zapeljemo po isti cesti v smeri, iz katere smo pripeljali. ✓
- Da po obračanju nadaljujemo vožnjo po isti cesti v isto smer, kot smo predhodno vozili.

Pravilen odgovor je: Da po obračanju zapeljemo po isti cesti v smeri, iz katere smo pripeljali.

Označite obračanja vozila, ki so varna in v skladu s predpisi: (📖 Poglej lekcijo)

Pravilna sta dva odgovora ali več:

- Polkrožno obračanje. ✓
- Obračanje, pri katerem moramo uporabiti pomožno (ročno) zavoro.
- Obračanje z manevriranjem. ✓

Pravilen odgovor je: Polkrožno obračanje., Obračanje z manevriranjem.


Označite navedene prometne površine, kjer obračanje z manevriranjem ni dovoljeno. (📖 Poglej lekcijo)

Pravilna sta dva odgovora ali več:

- Nepregledno vozišče. ✓
- Ozko vozišče. ✓
- Pregledno vozišče v naselju z redkim prometom.
- Avtocesta. ✓

Pravilen odgovor je: Ozko vozišče., Nepregledno vozišče., Avtocesta.




Označite, na kaj od navedenega morate biti pozorni, ko boste obračali vozilo. ( Poglej lekcijo)

Pravilna sta dva odgovora ali več:

- Nobenega udeleženca cestnega prometa ne smem ovirati. ✓
- Ustrezne utripalke moram vklopiti pravočasno. ✓
- Nobenega udeleženca cestnega prometa ne smem ogrožati. ✓
- Vožnjo nadaljujem v isti smeri, kot sem vozil pred obračanjem.


Pravilen odgovor je: Nobenega udeleženca cestnega prometa ne smem ovirati., Nobenega udeleženca cestnega prometa ne smem ogrožati., Ustrezne utripalke moram vklopiti pravočasno.

Označite primere, kjer NE smete obrniti vozila na polkrožen način. ( Poglej lekcijo)

Pravilna sta dva odgovora ali več:

- V naselju, kjer je vozišče široko in pregledno.
- Na vozišču, kjer je promet zelo redek.
- Na delu vozišča, ki je označeno s prometnim znakom *prepovedano polkrožno obračanje*. ✓
- Na delu ceste, kjer sta smerna vozišča ločena z neprekinjeno ločilno črto. ✓

Pravilen odgovor je: Na delu vozišča, ki je označeno s prometnim znakom *prepovedano polkrožno obračanje*., Na delu ceste, kjer sta smerna vozišča ločena z neprekinjeno ločilno črto.

Za obračanje z manevriranjem velja, da: ( Poglej lekcijo)

Pravilna sta dva odgovora ali več:

- Moramo za to obračanje izbrati vozišče z redkim prometom. ✓
- Je za uspešno obračanje dovoljeno uporabiti kolesarsko stezo ali in pločnik, če sta ob vozišču na razpolago.
- Smo dalj časa ovira na vozišču, preden v celoti izvedemo obračanje. ✓

Pravilen odgovor je: Smo dalj časa ovira na vozišču, preden v celoti izvedemo obračanje., Moramo za to obračanje izbrati vozišče z redkim prometom.

Ali so krožna križišča primerna za obračanje vozila? (📖 Poglej lekcijo)



- Ne. Obračanje je možno le na krožnih križiščih z več prometnimi pasovi.
- Da. To je zelo primeren način obračanja. ✓
- Ne. Je prepovedano.

Pravilen odgovor je: Da. To je zelo primeren način obračanja.

Označite prometne površine, kjer obračanje ni dovoljeno. (📖 Poglej lekcijo)

Pravilna sta dva odgovora ali več:

- Na urejenih parkiriščih, ki imajo javni značaj.
- V predorih z najmanj dvema prometnima pasovoma. ✓
- Nepregledni deli vozišč. ✓
- Ozki deli vozišč. ✓

Pravilen odgovor je: Ozki deli vozišč., Nepregledni deli vozišč., V predorih z najmanj dvema prometnima pasovoma.

Označite, kateri navedeni primeri prepovedujejo obračanje vozila na vozišču. (📖 Poglej lekcijo)

Pravilna sta dva odgovora ali več:

- Če nekoliko piha veter z bočne strani vozila.
- Če je vidljivost zmanjšana. ✓
- Če je gostota prometa velika. ✓
- Če malo dežuje.

Pravilen odgovor je: Če je vidljivost zmanjšana., Če je gostota prometa velika.

Označite, v katerih naštetih primerih obračanje vozila na vozišču ni dovoljeno. (📖 Poglej lekcijo)

Pravilna sta dva odgovora ali več:

- Če je vidljivost zmanjšana. ✓
- Če smo v naselju, kjer je promet redek.
- Če je promet zelo gost. ✓
- Če sonce sije nekoliko močneje.


Pravilen odgovor je: Če je vidljivost zmanjšana., Če je promet zelo gost.

Na kakšen način boste obrnili vozilo na prikazanem viaduktu? (📖 Poglej lekcijo)



- Obrnili ne bomo, ker obračanje na viaduktu ni dovoljeno. ✓
- Obrnili bomo z manevriranjem.
- Obrnili bomo polkrožno, vendar hitro, da smo čim manj časa ovira na vozišču.

Pravilen odgovor je: Obrnili ne bomo, ker obračanje na viaduktu ni dovoljeno.

Ali je dovoljeno obračanje vozila na prikazanem nadvozu? ( Poglej lekcijo)



- Ne, ni dovoljeno. ✓
- Da, vendar le v primeru, če je vozišče dovolj široko za varno izvedbo obračanja.
- Da, če s tem nikogar ne oviram.
- Da, če obrnem polkrožno ali z manevriranjem.

Pravilen odgovor je: Ne, ni dovoljeno.

Za vzvratno vožnjo velja, da lahko voznik: (📖 Poglej lekcijo)



Pravilna sta dva odgovora ali več:

- Vozi vzvratno le po desni strani desnega smernega vozišča. ✓
- Vozi vzvratno kjer koli po vozišču.
- Vozi vzvratno le na kratki razdalji po vozišču. ✓
- Z veliko izkušnjami vozi vzvratno tudi na velikih razdaljah po vozišču.

Pravilen odgovor je: Vozi vzvratno le po desni strani desnega smernega vozišča., Vozi vzvratno le na kratki razdalji po vozišču.

Vozite vzvratno. Kaj morate storiti? (📖 Poglej lekcijo)

Pravilna sta dva odgovora ali več:

- Pozoren sem na promet ob in še posebej za vozilom. ✓
- Pravočasno vklopim varnostne utripalke. ✓
- Ustavim, če pripelje drugo vozilo po istem smernem vozišču. ✓
- Zaradi boljše preglednosti pri vzvratni vožnji odstranim vsa naslonjala za glavo.

Pravilen odgovor je: Pravočasno vklopim varnostne utripalke., Pozoren sem na promet ob in še posebej za vozilom., Ustavim, če pripelje drugo vozilo po istem smernem vozišču.

Vozite vzvratno. Označite pravilna ravnanja. (📖 Poglej lekcijo)

Pravilna sta dva odgovora ali več:

- Ne sme se ovirati in ogrožati drugih udeležencev cestnega prometa. ✓
- Voziti je treba po nasprotni strani smernega vozišča.
- Povečati je treba pozornosti na promet za vozilom. ✓
- Vključiti je treba varnostne utripalke. ✓

Pravilen odgovor je: Povečati je treba pozornosti na promet za vozilom., Ne sme se ovirati in ogrožati drugih udeležencev cestnega prometa., Vključiti je treba varnostne utripalke.

V katerih od navedenih primerih je vzratna vožnja v predoru dovoljena? (📖 Poglej lekcijo)

- Le v primeru, če želimo vzratno zapeljati do prve odstavne niše.
- V nobenem primeru. ✓
- Le v primeru, če za nami ni drugih vozil.

Pravilen odgovor je: V nobenem primeru.

Označite prometne površine, kjer je prepovedana vzratna vožnja. (📖 Poglej lekcijo)

Pravilna sta dva odgovora ali več:

- Hitre ceste in avtoceste. ✓
- Cestne galerije in mostovi. ✓
- Prehodi ceste čez železniško progo. ✓
- Naselja.

Pravilen odgovor je: Cestne galerije in mostovi., Prehodi ceste čez železniško progo., Hitre ceste in avtoceste.

V katerih od naštetih primerov je vzratna vožnja prepovedana? (📖 Poglej lekcijo)

Pravilna sta dva odgovora ali več:

- V nepreglednih ovinkih. ✓
- Neposredno na prehodih ceste čez železniško progo. ✓
- V naseljih in to na manj prometnih cestah.
- Kadar je vozišče zoženo in kjer je delovišče na cesti. ✓

Pravilen odgovor je: V nepreglednih ovinkih., Kadar je vozišče zoženo in kjer je delovišče na cesti., Neposredno na prehodih ceste čez železniško progo.

Označite, kje od navedenega je prepovedana vzratna vožnja. (📖 Poglej lekcijo)

Pravilna sta dva odgovora ali več:

- V primeru, kadar je vidljivost zmanjšana. ✓
- Med vožnjo po avtocesti. ✓
- Kadar smo na pokritem parkirišču javnega značaja.
- Med vožnjo po mostu oz. po nadvozu. ✓

Pravilen odgovor je: Med vožnjo po avtocesti., V primeru, kadar je vidljivost zmanjšana., Med vožnjo po mostu oz. po nadvozu.

Označite, kje od navedenih prometnih površin je med vožnjo prepovedano voziti vzratno. (📖 Poglej lekcijo)

Pravilna sta dva odgovora ali več:

- Kadar vozimo v predoru. ✓
- Kadar vozimo po cesti, kjer je prepovedana ustavitev izražena s prometnim znakom. ✓
- Kadar vozimo po avtocesti. ✓
- Kadar vozimo po hitri cesti. ✓

Pravilen odgovor je: Kadar vozimo po hitri cesti., Kadar vozimo po avtocesti., Kadar vozimo po cesti, kjer je prepovedana ustavitev izražena s prometnim znakom., Kadar vozimo v predoru.

Vzratna vožnja je prepovedana, kadar: (📖 Poglej lekcijo)

Pravilna sta dva odgovora ali več:

- Smo na nekategorizirani cesti.
- Smo na zoženi oz. nepregledni cesti. ✓
- Vozimo v kakršnem koli predoru. ✓
- Bi z vzratno vožnjo koga ogrožali. ✓

Pravilen odgovor je: Smo na zoženi oz. nepregledni cesti., Bi z vzratno vožnjo koga ogrožali., Vozimo v kakršnem koli predoru.

Kako boste ravnali situaciji, ki je prikazana na sliki, ko nameravate zapeljati vzvratno? (📖 Poglej lekcijo)



- Preden zapeljem vzvratno, poskrbim za otrokovo varnost in ga umaknem izza avtomobila na varno mesto. ✓
- Preden zapeljem vzvratno, otroka opozorim z močnim in dolgim opozorilnim znakom.

Pravilen odgovor je: Preden zapeljem vzvratno, poskrbim za otrokovo varnost in ga umaknem izza avtomobila na varno mesto.

Vozite v nepreglednem ovinku. Ali smete zapeljati vzvratno? (📖 Poglej lekcijo)

- Ne. ✓
- Da, če ni vozil za menoj.

Pravilen odgovor je: Ne.

Vozite v gosti megli. Ali je v takih okoliščinah vzvratna vožnja dovoljena? (📖 Poglej lekcijo)

- Je dovoljena, vendar če pripelje kakšno vozilo za menoj, moram ustaviti.
- Ne, ni dovoljena. ✓
- Je dovoljena, vendar le, če vklopim varnostne utripalke, še preden ustavim.
- Je dovoljena, vendar le, če vklopim zadnje meglenke, še preden ustavim.


Pravilen odgovor je: Ne, ni dovoljena.

Voznik na sliki želi vzvratno zapeljati na prednostno cesto. Ali je to dovoljeno? (📖 Poglej lekcijo)



- To je dovoljeno, vendar le, če na prednostni cesti ni vozil.
- To je dovoljeno, vendar le v primeru, če ena oseba ustavlja promet na prednostni cesti.
- To je dovoljeno, vendar le, če voznik vklopi varnostne utripalke tik preden zapelje na prednostno cesto.
- To ni dovoljeno. ✓

Pravilen odgovor je: To ni dovoljeno.

Voznik rdečega osebnega avtomobila na sliki vozi vzvratno. Kako ravna v tej situaciji? ( Poglej lekcijo)



- Zapelje na smerno vozišče za nasprotni promet.
- Ustaviti mora, saj je za njim pripeljalo drugo vozilo. ✓
- Zapelje izven vozišča, da ne ovira voznika modrega osebnega avtomobila.
- Nekoliko zmanjša hitrost, a nadaljuje z vzvratno vožnjo, saj mora voznik za njim ustaviti.

Pravilen odgovor je: Ustaviti mora, saj je za njim pripeljalo drugo vozilo.